



ТЕРРИТОРИАЛЬНЫЙ ОРГАН  
ФЕДЕРАЛЬНОЙ СЛУЖБЫ  
ГОСУДАРСТВЕННОЙ СТАТИСТИКИ  
ПО ЛИПЕЦКОЙ ОБЛАСТИ

# СОЦИАЛЬНО-ЭКОНОМИЧЕСКОЕ ПОЛОЖЕНИЕ

в январе 2024 года

---

Ежемесячные данные оперативной статистики.

# СОДЕРЖАНИЕ

Промышленное производство	3
Сельское хозяйство	5
Строительство	6
Оборот розничной торговли	7
Оборот общественного питания	8
Рынки товаров и услуг	9
Зарботная плата работников	10
Рабочая сила	11
Демография	12
Миграция населения	13



Индекс промышленного производства

в январе 2024 г.



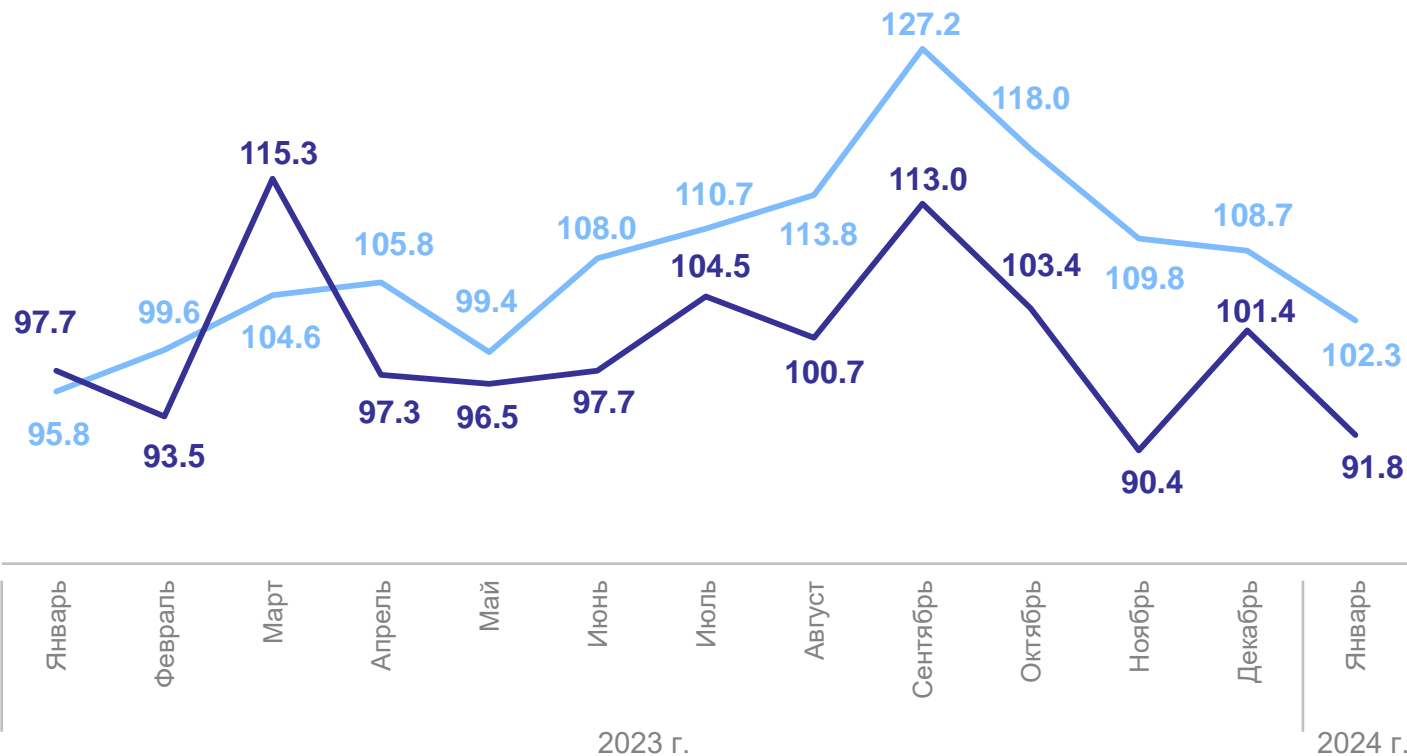
к предыдущему месяцу

**91.8%**



к соответствующему месяцу предыдущего года

**102.3%**



— В % к предыдущему месяцу

— В % к соответствующему месяцу предыдущего года

# ПРОМЫШЛЕННОЕ ПРОИЗВОДСТВО

ЛИПЕЦКСТАТ

в январе 2024 г.

по основным видам деятельности:



Добыча полезных ископаемых



Обрабатывающие производства



Обеспечение электрической энергией, газом и паром; кондиционирование воздуха



Водоснабжение; водоотведение, организация сбора и утилизации отходов, деятельность по ликвидации загрязнений

Оборот организаций, млрд руб.

Объем отгруженных товаров собственного производства, выполненных работ и услуг собственными силами, млрд руб.

Индекс промышленного производства

0.5 ↑

0.5 ↑

86.9%

86.9 ↑

80.2 ↑

102.2%

7.2 ↑

3.8 ↑

111.3%

2.9 ↑

2.9 ↑

в 2.3 р.



Повышение по отношению к соответствующему периоду предыдущего года



Понижение по отношению к соответствующему периоду предыдущего года

# СЕЛЬСКОЕ ХОЗЯЙСТВО

в январе 2024 г.

ЛИПЕЦКСТАТ



Объем производства продукции сельского хозяйства **6.3** млрд руб.

к соответствующему периоду предыдущего года **101.0%**



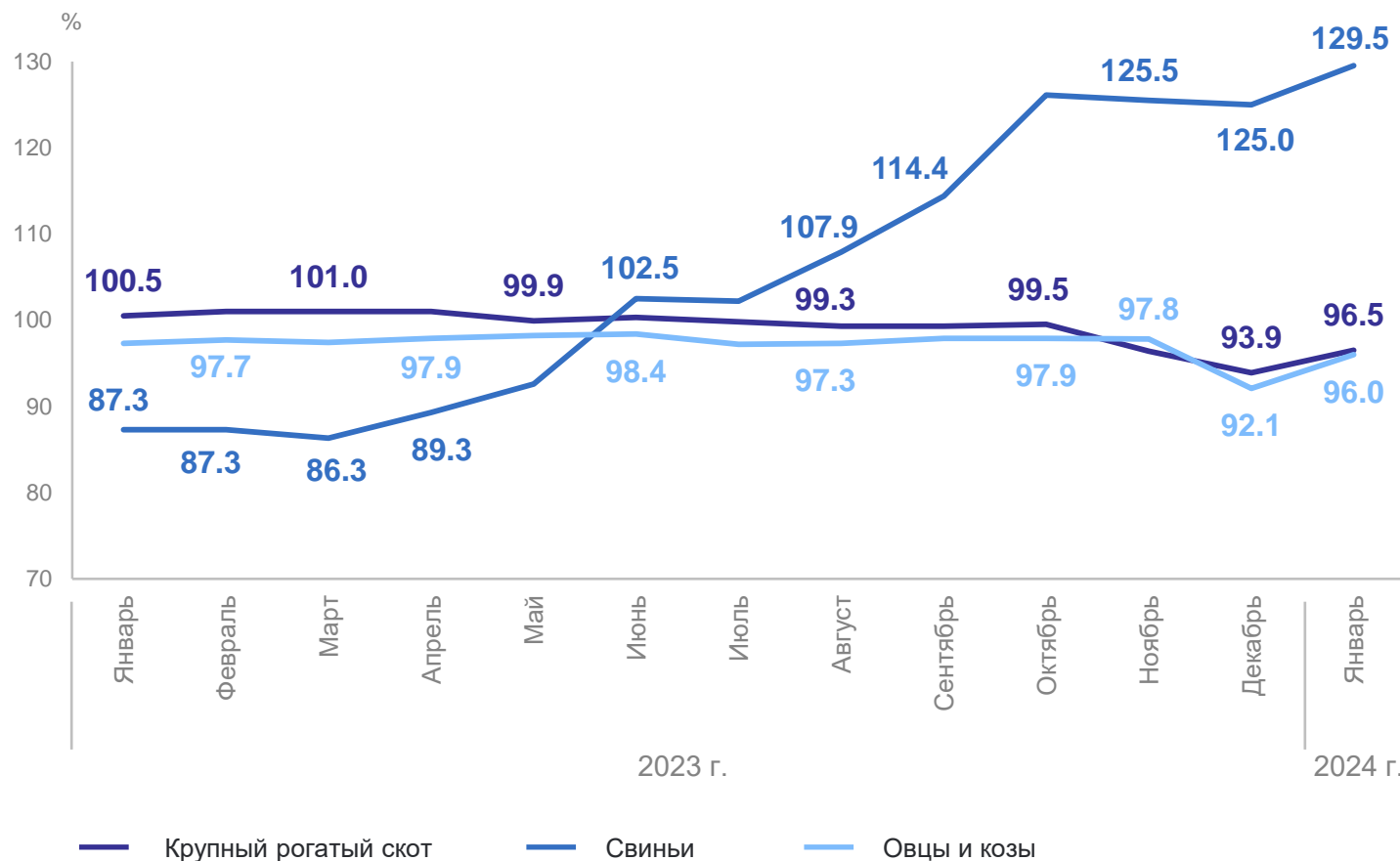
Производство основных продуктов животноводства в хозяйствах всех категорий

молоко **24.1** тыс. тонн

яйца **59.1** млн штук

скот и птица на убой в живом весе **31.3** тыс. тонн

Динамика поголовья скота в хозяйствах всех категорий на конец месяца, к соответствующему периоду предыдущего года



# СТРОИТЕЛЬСТВО

в январе 2024 г.



Объем работ, выполненных собственными силами по виду деятельности «Строительство» **6.2** млрд руб.

к соответствующему периоду предыдущего года **174.9%**

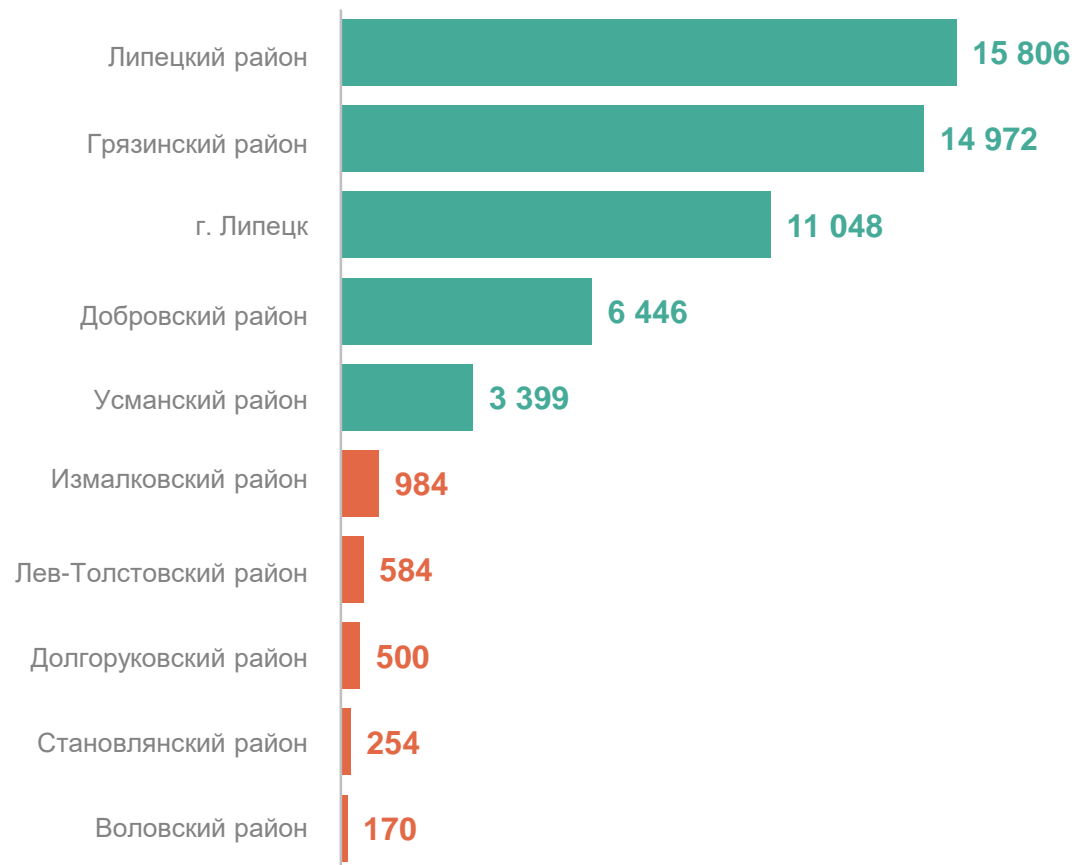


Общая площадь введенных жилых зданий **77.0** тыс. кв. метров

к соответствующему периоду предыдущего года **89.6%**

## Ввод в действие жилых зданий по муниципальным образованиям, кв. метров общей площади

Муниципальные образования с наибольшими и наименьшими значениями\*



\* Рейтинг определен по муниципальным округам и районам и городским округам.

Структура формирования оборота розничной торговли в январе

в январе 2024 г.



Оборот розничной торговли

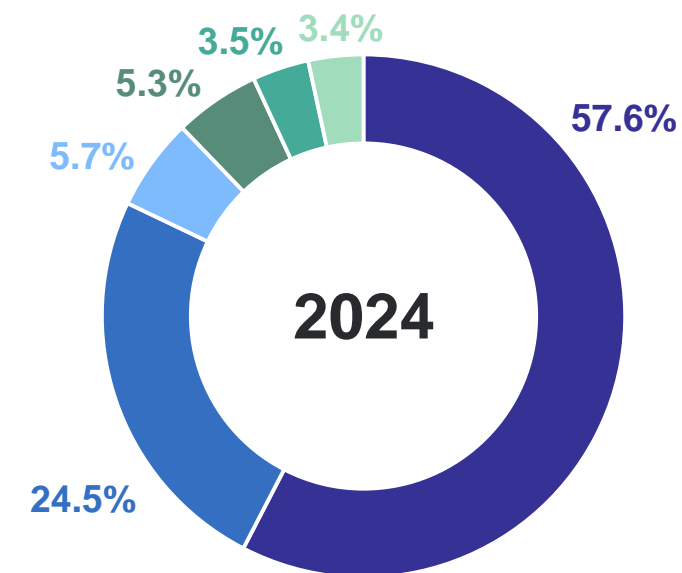
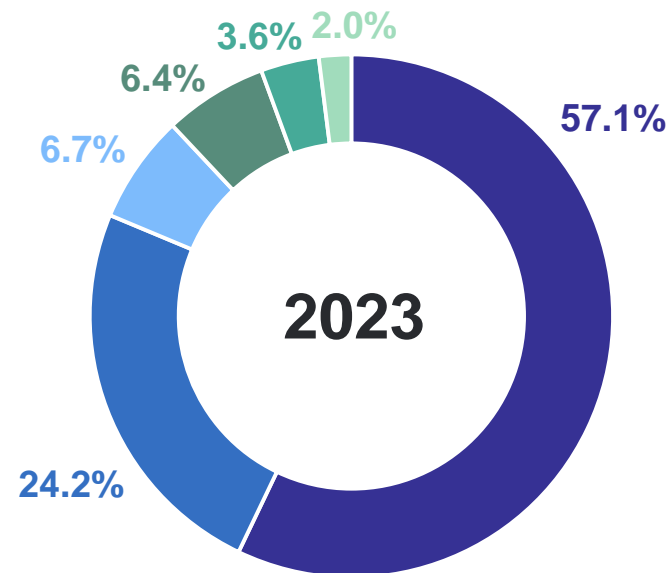
**29.1** млрд руб.

к предыдущему месяцу\*

**81.7%**

к соответствующему месяцу предыдущего года\*

**104.3%**



- Организации, не относящиеся к субъектам малого и среднего предпринимательства
- ИП, осуществляющие деятельность вне рынка
- Микропредприятия

- Малые предприятия
- Продажа товаров на розничных рынках и ярмарках
- Средние предприятия

\* В сопоставимых ценах.

# ОБОРОТ ОБЩЕСТВЕННОГО ПИТАНИЯ

ЛИПЕЦКСТАТ

в январе 2024 г.



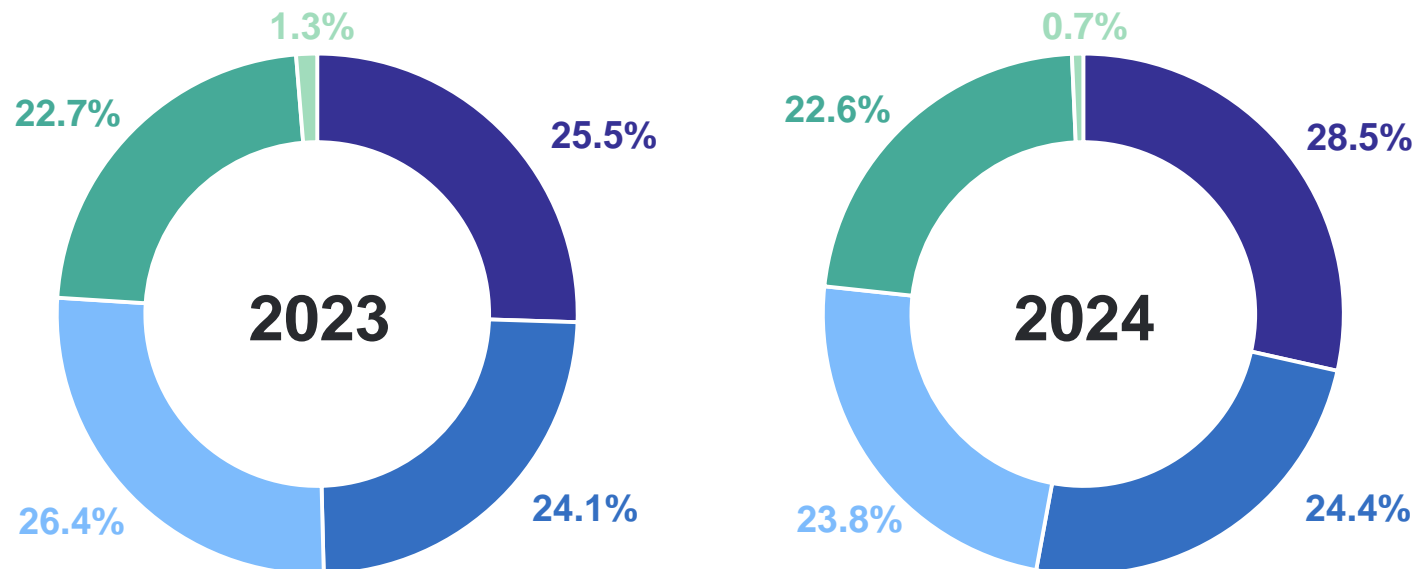
Оборот  
общественного  
питания

**1.0** млрд  
руб.

к предыдущему месяцу\* **98.3%**

к соответствующему  
месяцу предыдущего  
года\* **114.9%**

Структура формирования оборота общественного питания в январе



- Индивидуальные предприниматели
- Микропредприятия
- Организации, не относящиеся к субъектам малого и среднего предпринимательства
- Средние предприятия
- Малые предприятия

\* В сопоставимых ценах.



в январе 2024 г.



Оборот оптовой торговли

**41.5** млрд руб.

к соответствующему периоду предыдущего года\*

**90.7%**



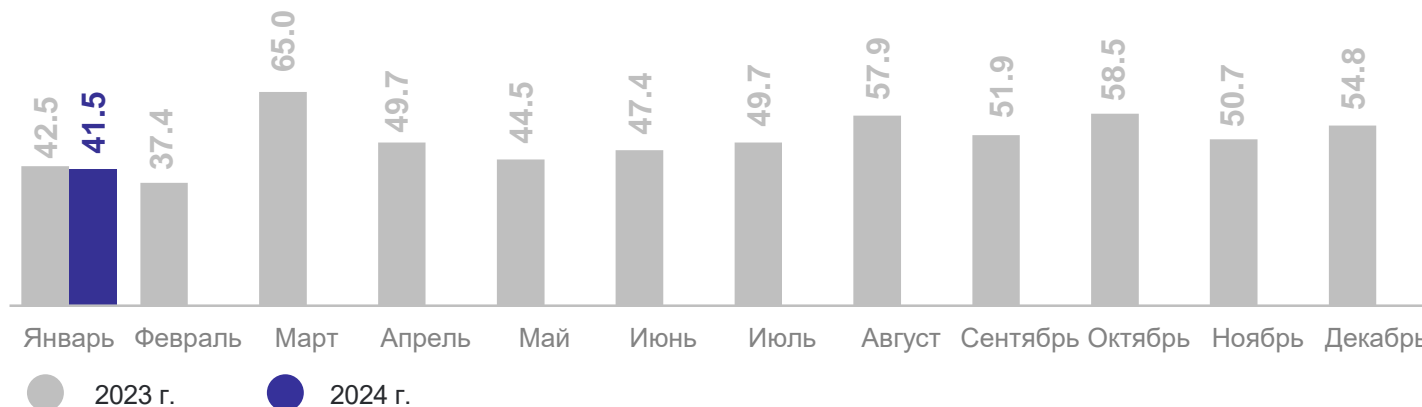
Объем платных услуг населению

**8.1** млрд руб.

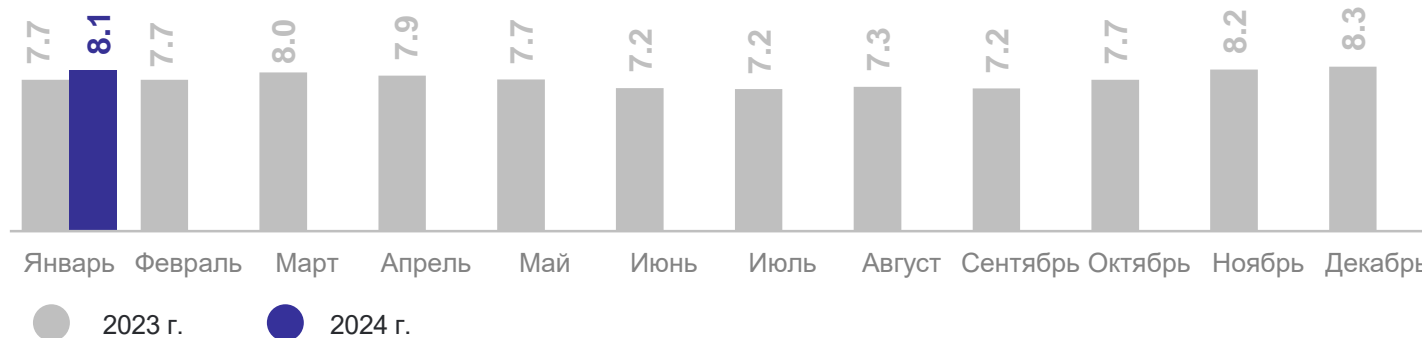
к соответствующему периоду предыдущего года\*

**100.8%**

**Динамика оборота оптовой торговли**  
млрд руб.



**Динамика объема платных услуг населению**  
млрд руб.



\* В сопоставимых ценах.

# ЗАРАБОТНАЯ ПЛАТА РАБОТНИКОВ

в декабре 2023 г.



Среднемесячная  
начисленная  
заработная плата  
одного работника\*

**72 031.5** руб.

к соответствующему  
месяцу предыдущего  
года

**118.3%**

в январе – декабре 2023 г.



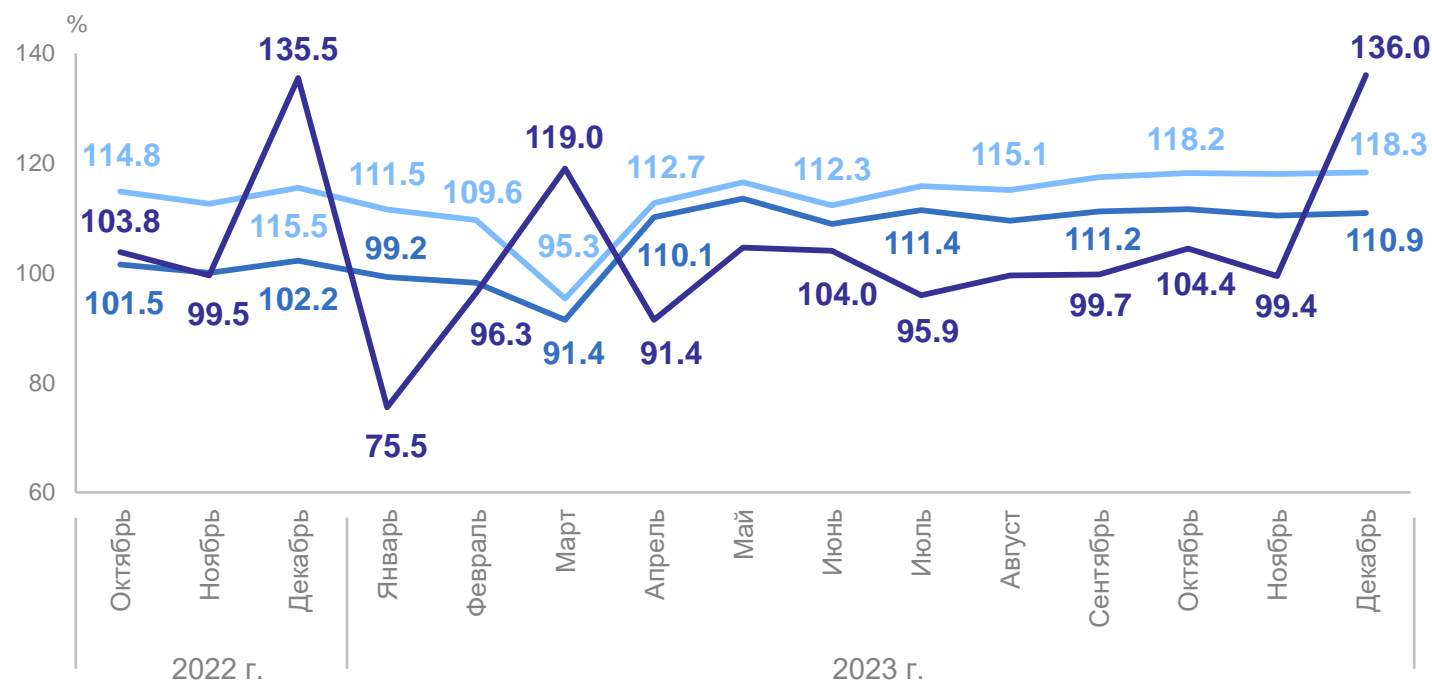
Среднемесячная  
начисленная  
заработная плата  
одного работника\*

**52 691.4** руб.

к соответствующему  
периоду предыдущего  
года

**113.4%**

Динамика среднемесячной номинальной и реальной начисленной заработной платы работников\*



- Номинальная начисленная заработная плата в % к предыдущему месяцу
- Реальная заработная плата\*\* в % к соответствующему месяцу предыдущего года

- Номинальная начисленная заработная плата в % к соответствующему месяцу предыдущего года

\* Включая субъекты малого предпринимательства.

\*\* С учетом индекса потребительских цен. Данные за декабрь 2023 г. предварительные.

в среднем за ноябрь 2023 г. – январь 2024 г.



Численность рабочей силы в возрасте 15 лет и старше **596.9** тыс. человек

к соответствующему периоду предыдущего года **100.9%**

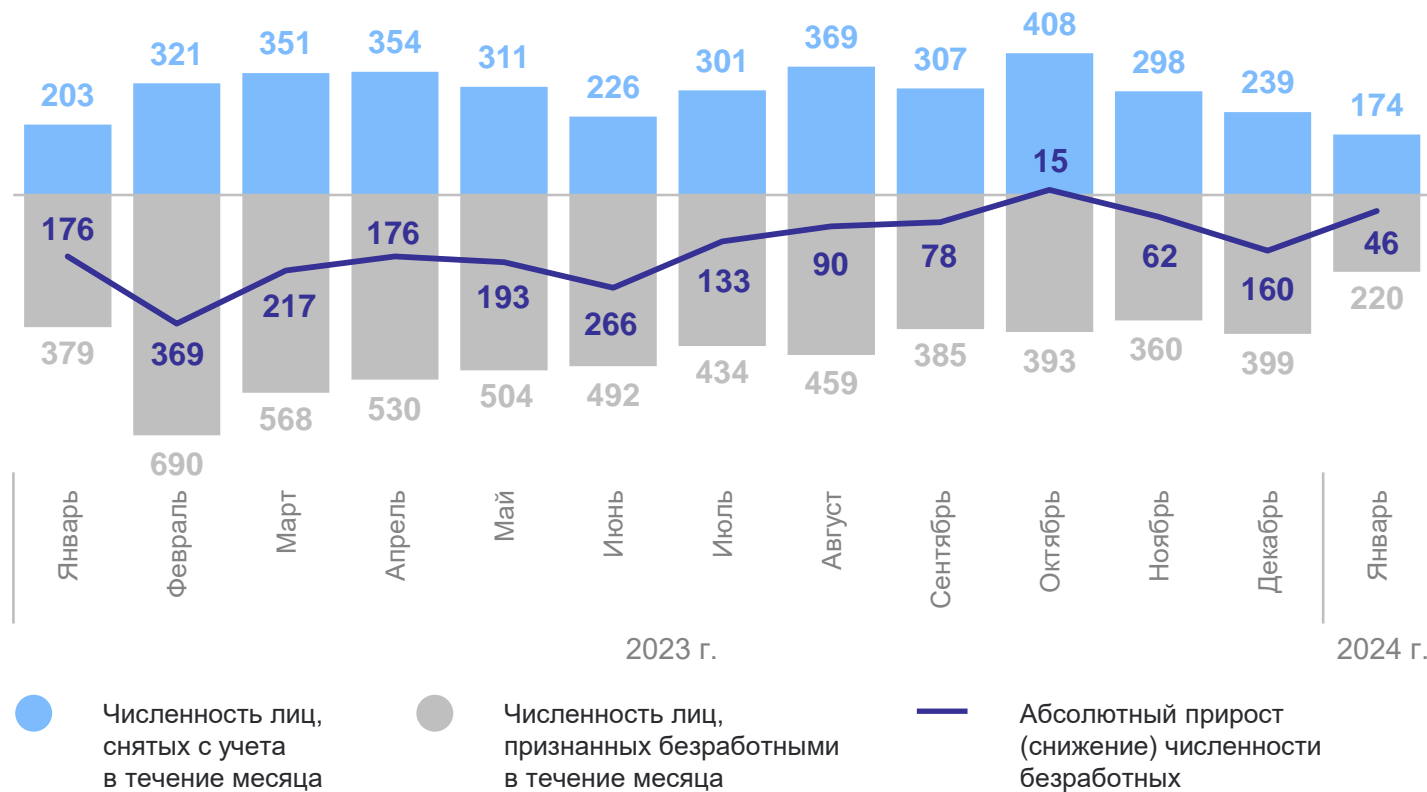
на конец января 2024 г.



Численность безработных **1.4** тыс. человек

к соответствующему месяцу предыдущего года **65.0%**

Движение численности безработных, зарегистрированных в органах государственной службы занятости\*, человек



\* По данным Управления социальной политики Липецкой области.

# ДЕМОГРАФИЯ

в январе – декабре 2023 г.

ЛИПЕЦКСТАТ



Число родившихся **7.9** тыс. человек



Число умерших **16.1** тыс. человек

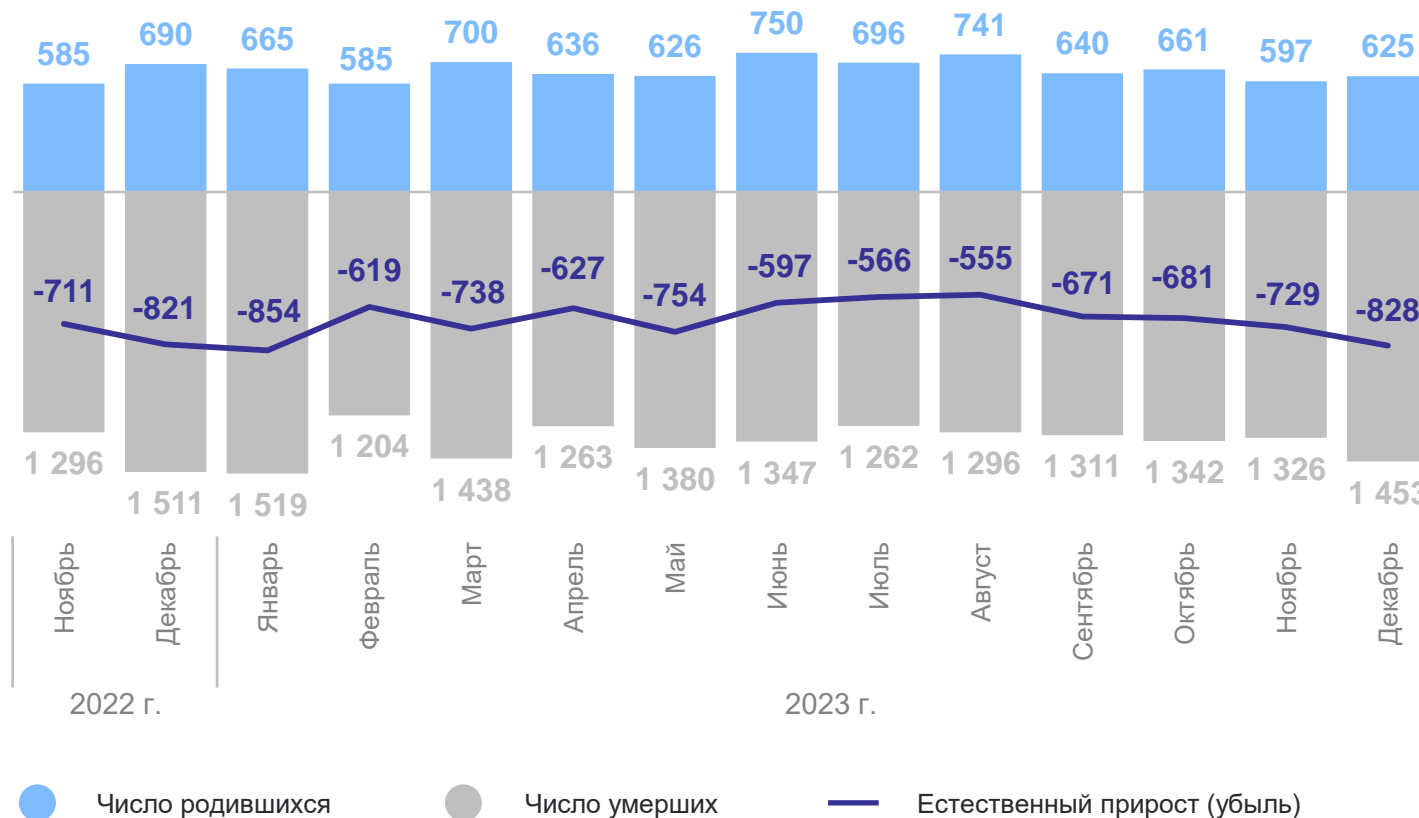


Зарегистрировано браков **6 492** единицы



Зарегистрировано разводов **4 756** единиц

Естественное движение населения, человек



# МИГРАЦИЯ НАСЕЛЕНИЯ

в январе – декабре 2023 г.

ЛИПЕЦКСТАТ



Число прибывших

**22.2** тыс. человек



Число выбывших

**23.9** тыс. человек



Миграционный прирост (убыль)

**-1.7** тыс. человек

